

زيدها و روج

COOLRAY الجديدة



علي الغانم وأولاده للسيارات
Ali Alghanim & Sons Automotive

1832222
www.geely.com.kw



الجديدة وصلت COOLRAY

زيدها وروح

تأتيك كولراي الجديدة بتصميم مخصص لحياة المدينة، وتكون الرفيق الأمثل لجيل اليوم من عشاق القيادة الشباب، بروح رياضية عصرية وبمواصفات تنبض بالروعة. من أداء محركها القوي إلى مقصورتها المليئة بالتقنيات الذكية، كل تفصيل فيها صُمم ليتماشى مع إيقاع الحياة العصرية. بتصميمها الجريء، وتقنيات الاتصال المتقدمة، وأنظمة أمانها الموثوقة، تمنح كولراي السائقين الشباب أسلوب قيادة يجمع بين المتعة والثقة والإحساس المطلق بالتحكم.

متعة قيادة تنبض بالإثارة

مع كولراي الجديدة، تتحول كل رحلة إلى تجربة مليئة بالإثارة والحماس. محركها التوربيني 1.5TD يوّلّد قوة تصل إلى 174 حصاناً وعزم دوران 290 نيوتن متر، مانحاً استجابة فورية وتحكماً استثنائياً سواء في المدينة أو على الطرق السريعة. ومع ناقل الحركة ثنائي القابض بسبع سرعات سلسلة، تنطلق كولراي من 0 إلى 100 كم/س في غضون 7.6 ثوانٍ، لتجمع بين القوة والسلاسة والدقة ومتعة القيادة.

• تسارع 0-100 كم/س خلال 7.6 ثوانٍ:

انطلاقة واثقة تمنحك تفوقاً على الطرق السريعة وشوارع المدينة على حد سواء.

• 1.5TD كيلوواط - قوة محرك 174 حصاناً

أداء توربيني يجعل كل ضغطة على دواسة الوقود تجربة ممتعة.

• ناقل حركة 7DCT مع تغييرات سلسلة:

تمنحك قيادة أكثر استجابة وسلاسة.





تقنيات متقدمة لرحلة كلها متعة وراحة

تأتيك كولراي الجديدة مزودة بتقنيات ذكية تجعل كل رحلة أكثر سهولة وراحة. شاشة العرض عالية الدقة بـ 14.6 بوصة مع أنظمة تُبقيك متصلاً بعالمك أينما كنت، بينما تضيف مزايا مثل الشحن اللاسلكي، والمقاعد المتهوأة، والسقف البانورامي لمساة من الراحة والرفاهية في كل طريق.



شاشة مركزية عالية الدقة بـ ١٤,٦ بوصة



مقعد سائق قابل للتعديل كهربائيًا بست وضعيات



باب صندوق أمتعة كهربائي



شحن لاسلكي



مقاعد أمامية مهوأة



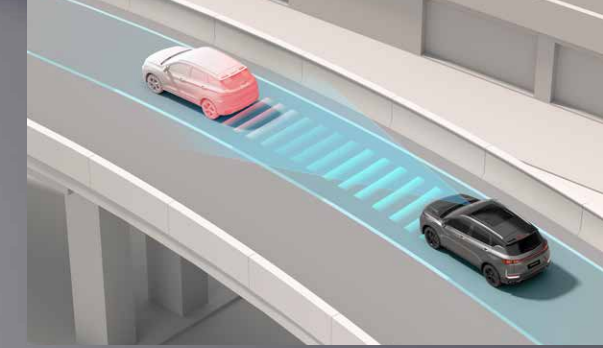
واقيات شمسية شبه شفافة



سقف بانورامي مع خاصية عزل الحرارة

ثقة واطمئنان في كل رحلة

كولراي الجديدة تمنحك الثقة المطلقة في كل رحلة، حتى في أكثر شوارع المدينة ازدحامًا وذلك فهيكلها القوي وأنظمة المساعدة الذكية يعملان بتناغم ليجعلا القيادة أكثر أمانًا وثقة. سواء كنت تقوم بتغيير مسارك، أو تتعامل مع ازدحام المرور، أو تركن في أضيق المساحات، تمنحك كولراي راحة البال في كل لحظة قيادة.



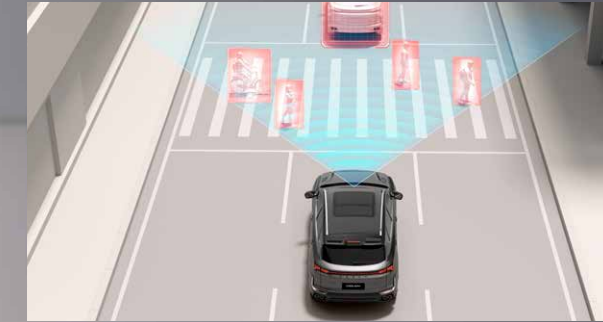
نظام تثبيت السرعة التكيفي



نظام المساعدة في تغيير المسار



نظام التحذير عند فتح الأبواب



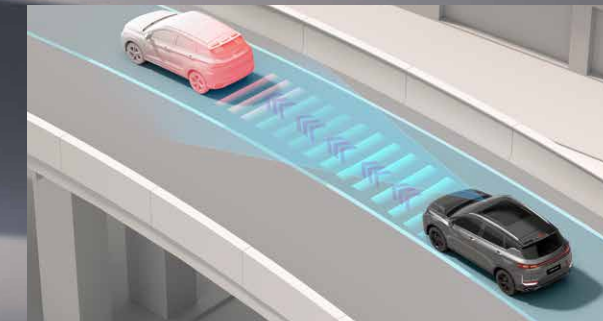
نظام الفرملة التلقائية الطارئة




نظام التنبيه لحركة المرور الخلفية



نظام التحذير من الاصطدام الخلفي



نظام المساعدة في الحفاظ على المسار



نظام كشف النقطة العمياء



كاميرا محيطية ٣٦٠° تمنح رؤية شاملة بما في ذلك أسفل السيارة

بصمة عصرية ديناميكية للجيل الجديد من عشاق القيادة

في كولراي الجديدة، كل خط يرسم حركة، وكل تفصيل ينبض بالحيوية. بتصميمها الانسيابي الذي يجمع بين الأناقة والأداء، تمنحك كولراي حضورًا قويًا يلفت الأنظار أينما اتجهت. وبانحناءاتها الحادة، وإضاءتها الجريئة، وهيئتها الواثقة، تتألق بطابع مميز لا يُقاوم.

لون الالفندر الحصري لون بتفردٍ لافت يمنح كولراي طابعًا رياضيًا مفعّمًا بالثقة والتميّز،
تصميم عصري بلونين متباينين تباين السقف مع الهيكل يمنح السيارة مظهرًا شبابيًا يعكس شخصيتك المستقلة.



جنوط رياضية مقاس 18 بوصة

تصميم متعدد الأذرع يمنحك مزيجًا من الأداء الراسخ والمظهر القوي.



شبكة أمامية بتصميم "Starlight Trail" - خطوط انسيابية متألقة تمنح الواجهة الأمامية طابعًا نابضًا بالحركة والحيوية.



جناح خلفي بتصميم رياضي

يعزّز الانسيابية الهوائية ويكمل الشخصية الجريئة للسيارة.



مصابيح LED أمامية بتقنية "Starlight Sparkle"

مصابيح عالية الأداء تمنح رؤية أوضح ولمسة عصرية دقيقة التفاصيل.

مواصفات كولراي الجديدة

المواصفات				
المواصفات	GL	GK	GF	GF+
الطول (مم)	4380			
العرض (مم)	1810			
الارتفاع (مم)	1615			
قاعدة العجلات (مم)	2600			
طرار المحرك	BHE15-EFZ			
عدد الأسطوانات / الترتيب	محرك رباعي الأسطوانات، خطي			
سعة المحرك (سم³)	1499			
معار الابعالات	معار الابعالات يورو 8 ب			
نوع ناقل الحركة	ناقل حركة ثنائي الشايفس 7.7 سرعات			
القدرة القصوى (كيلوواط/ دورة/دقيقة)	174 حصان			
أقصى عزم دوران (نيوتن متر/ دورة/دقيقة)	290Nm/2000-3500			
نظام الدفع	دفع أمامي			
سعة حزان الوقود (لتر)	45			
متوسط استهلاك الوقود (لتر/100كم)	6.5			
نظام توجيه كهربائي (EPS)				
فرامل أمامية مهواة وخلفية أقراص صلبة				
نظام التعليق الأمامي	نظام تعليق ماكفرسون			
نظام التعليق الخلفي	محور التواء			
فرامل ركن الكترونية				
خاصية التثبيت التلقائي				
مزايا خارجية				
هيكل خارجي بلونين				
جنوط المنيوم مقاس 17 بوصة				
جنوط المنيوم مقاس 18 بوصة - إصدار رياضي باللون الأسود				
الإطار الاحتياطي: T125/80 D16 (من الفولاذ)				
زجاج عازل للحرارة				
مرايا جانبية مزودة بلمسات من ألياف الكربون				
جناح خلفي				
قضبان سقف				
مصباح أمامية LED أوتوماتيكية				
ضبط مستوى المصابيح الأمامية كهربائياً				
مصباح LED زهاري				
مصباح خلفية LED مرصّبة				
مصباح خلفي متصل بعرض السيارة				
مصباح توقف علوي LED				
مرايا جانبية مع إشارات انعكاف وإضاءة تحسية				
مواصفات المقصورة الداخلية				
لون المقصورة: أسود وأحمر				
لون المقصورة: فاتح				
شاشة معلومات وترفيه مركزية مقاس 8 بوصات				
شاشة معلومات وترفيه مركزية مقاس 14.6 بوصة				
نقبة Mirror Link				
ربط بلوتوث				
لوحة عدادات رقمية قياس 8.8 بوصة				
لوحة عدادات TFT قياس 8.8 بوصة				
حاجب شمس أمامي مع مرآة				
حاجب شمس أمامي شبه شفاف مع مرآة وإضاءة				
عدد مكبرات الصوت	6			
تكيف أوتوماتيكي				
فتحات تكييف خلفية				
إضاءة داخلية محيطية				
عجلة قيادة متعددة الوظائف بغطاء تعجد				
عجلة قيادة متعددة الوظائف بغطاء تعجد جلد				
مساند USB (أمامية: 2، خلفية: 1)				
مقاس 12 فولت				
مقاعد بجلد متقن				
مقعد السائق قابل للتعديل كهربائياً بـ 6 وضعيات				
مقعد السائق قابل للتعديل يدوياً بـ 6 وضعيات				
مقعد الراكب الأمامي قابل للتعديل يدوياً بـ 4 وضعيات				
مساند رأس قابلة للتعديل بمستويين (جميع المقاعد)				
مسند رأس للراكب الأوسط الخلفي				
مسند ذراع خلفي مع حامل أكواب				
المقاعد الخلفية قابلة للطي بنسبة 40/60				
مقاعد أمامية مهواة				
نقاط تثبيت مقاعد الأطفال ISOFIX				

المواصفات				
المواصفات	GL	GK	GF	GF+
وسادة هوائية للسائق				
وسادة هوائية للراكب الأمامي				
وسائد هوائية جانبية أمامية مزدوجة				
وسائد هوائية سنارية جانبية				
نظام الفرامل المانعة للانغلاق ABS مع توزيع قوة الفرملة إلكترونياً EBD				
نظام تعزيز قوة الفرملة الهيدروليكي				
نظام التحكم في السحب				
نظام البات الإلكتروني				
نظام المساعدة على صعود ونزول المنحدرات				
نظام مراقبة ضغط الإطارات				
كشف وجود الركاب الأماميين				
أحزمة أمان أمامية مع تسيه عدم ربط الحزام				
أحزمة أمان أمامية بخاضية الشد المسبق				
ضبط ارتفاع أحزمة الأمان				
نظام أمان عند التصادم: فصل الوقود تلقائياً عند الاصطدام				
نظام أمان عند التصادم: فتح الأبواب تلقائياً عند الاصطدام				
إنظمة مساعدة السائقي المتقدمة				
نظام تثبيت السرعة				
نظام تثبيت السرعة التكيفي				
نظام الفرملة التلقائية للطوارئ (حركة مرور/حصرية/مشاة)				
نظام التحذير عند الخروج عن المسار				
نظام مراقبة البقعة العمياء				
نظام المساعدة عند تغيير المسار				
نظام التنبيه عند فتح الأبواب				
نظام إعادة المشاهد غير الكاميرا				
نظام تسيه حركة المرور الخلفية العرضية				
نظام المساعدة في الحفاظ على المسار				
نظام المساعدة الطارئة للبقاء في المسار				
نظام التحكم الذكي في الضوء العالي				
نظام التعرف على إشارات المرور				
نظام معلومات حدود السرعة				
نظام المساعدة في الإزدحام المروري				
نظام المساعدة المتكامل للقيادة				
وضعايات القيادة: رياضي، مريح، الاقتصادي، ذكي				
حساسات أركن خلفية				
كاميرا الرؤية الخلفية				
كاميرا محيطية بزاوية 340°				
الراحة والأفاهية				
فتحة سقف بانورامية				
باب صندوق خلفي كهربائي				
خاصية رفع اللوائف أوتوماتيكياً عند القفل				
نافذة السائق تعمل بلمسة واحدة صعوداً وهبوطاً مع خاصية مانع الانحناس				
جميع اللوائف تعمل بلمسة واحدة صعوداً وهبوطاً مع خاصية مانع الانحناس				
دخول ذكي بدون مفاح (من جهة السائق فقط)				
زر تشغيل المحرك				
شحن لاسلكي للهاتف				
ماسحات زجاج أمامي حساسة للأمتطار				
مرايا جانبية قابلة للتعديل كهربائياً				
مرايا جانبية قابلة للطي كهربائياً				
زجاج خلفي مزود بخاصية إزالة الضباب				
حافطة نظارات علوية				
دعم البث الإذاعي الرقمي				
بوصلة تحديد اتجاه القبلة				
الخزنة الرياضية				
فحات مكابح بالوان رياضي، جناح خلفي رياضي، مقاعد رياضية				

